

**PROGETTO PIANO ATTUATIVO IN  
COMPLETAMENTO**  
AMBITO CIS N. 1 DI VIA PRATO E VIA F. BONARI

**COMMITTENTI:**  
 BENIS COSTRUZIONI S.R.L.  
 EDIL PALAZZOLO S.R.L.  
 LANCINI RE S.R.L.  
 CENTRO SERVIZI S.R.L.  
 IMMOBILIARE SERENA S.R.L.  
 IMMOBILIARE F.B. S.R.L.  
 SIG.RA LOCATELLI MARIACECILIA.....  
 SIG.RA LOCATELLI FELICITA.....  
 SIG.RA LOCATELLI FELICITA LUCIA.....  
 SIG.RA LOCATELLI FRANCESCA.....  
 SIG.RA LOCATELLI RAFFAELLA.....  
 SIG.RA LOCATELLI GIACOMINA.....  
 SIG. LOCATELLI LUCIANO.....  
 SIG. LOCATELLI DIEGO.....  
 SIG. LOCATELLI PAOLO.....  
 SIG. LOCATELLI MARIO.....

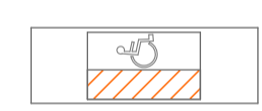











**PLANIMETRIA GENERALE  
OPERE ESEGUITE**

STUDIO DI ARCHITETTURA  
LUCIANO LOCATELLI  
ARCHITETTO

VIA RINDEBRANZE N. 16 CHIUDUNO (BG)  
TEL. 030 878100  
CELL. 338287810  
E-MAIL: luciano.locatelli@unice.it  
P. IVA 02086042189

SCALA: 1:500 TAV.: **2** DATA: OTTOBRE 2018

**LEGENDA**

-  PARCHEGGI DISABILI N. 8 SU 272 POSTI AUTO (1 OGNI 34 PARCHEGGI)
-  PAVIMENTAZIONE PARCHEGGI IN ASFALTO
-  MARCIAPIEDE/PISTA CICLABILE IN ASFALTO COLORATO
-  PAVIMENTAZIONE PERCORSI PEDONALI TRVERSE INTERNE/INCROCI IN MASSELLI AUTOBLOCCANTI SP. 6 CM
-  PAVIMENTAZIONE INTERSEZIONI RIALZATE IN MASSELLI DI CLS AUTOBLOCCANTI TIPO V55 MAGNETTI
-  PASSI CARRALI LARGHEZZA MEDIA 5,00 M
-  CABINA ENEL DI TRASFORMAZIONE
-  SIEPE DI MITIGAZIONE CON PIANTE LAURUS CERASUS LUNGO LA ROGGIA
-  CONFINE DI PROPRIETA' AREE AGRICOLE A NORD ZONA CIMITERO
-  VERDE PUBBLICO
-  QUOTE ALTIMETRICHE DI PROGETTO ASSE STRADALE
-  DIFFERENZA DI QUOTA PER INTERSEZIONI RIALZATE

